

KRAFTKONTROLLIERT SPREIZENDE DÜBEL

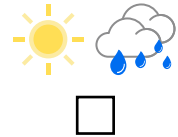

VORBEREITUNG

WÄHLE DEN RICHTIGEN DÜBEL

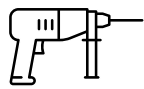


SICHERHEITSRELEVANTE BEFESTIGUNGEN ERFORDERN EINE KORREKTE MONTAGE UND MÜSSEN ENTSPRECHEND DER HERSTELLERANGABEN EINGESETZT WERDEN

 **KLÄRE DIE UMGEBUNGSBEDINGUNGEN**



HAST DU DIE RICHTIGEN WERKZEUGE?



BOHRWERKZEUG




REINIGUNGSBÜRSTE



REINIGUNGSPUMPE



HAMMER



BOHRER



DREHMOMENTSCHLÜSSEL



MONTAGE

1 SENKRECHT BOHREN

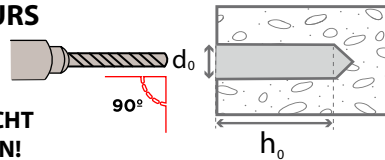
 **VERWENDE NEUE BOHRER**



DURCHBOHRE KEINE BEWEHRUNG OHNE ZUSTIMMUNG DES VERANTWORTLICHEN BAUINGENIEURS



SENKRECHT BOHREN!

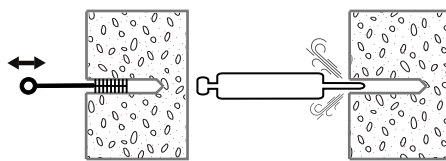


PRÜFE:

- BOHRDURCHMESSER = d_0
- BOHRLOCHTIEFE = h_0

2 BOHRLOCHREINIGUNG

BÜRSTEN + AUSBLASEN*



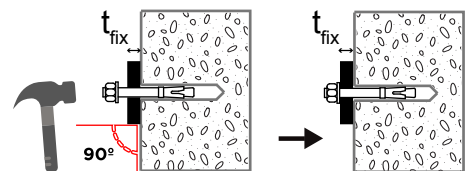
REINIGE!
MANGELHAFTER BOHRLOCHREINIGUNG IST GEFÄHRLICH

* BEACHT DAS HERSTELLERDATENBLATT

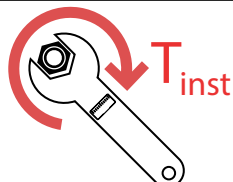
3 SETZEN



MAXIMALE ANBAUTEILHÖHE t_{fix} MIT HERSTELLERANGABEN VERGLEICHEN



4 ANZIEHEN



KONTROLLIERE!

ZUVIEL/ZUWENIG DREHMOMENT IST GEFÄHRLICH!